

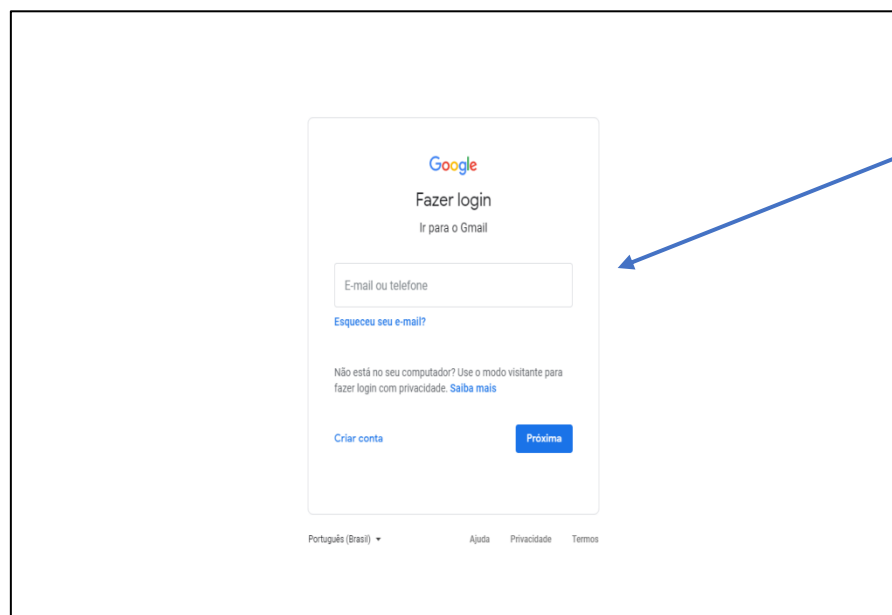


# TUTORIAL DE ACESSO ÀS FERRAMENTAS EDUCACIONAIS DO GOOGLE

**SEJAM BEM-VINDOS!**

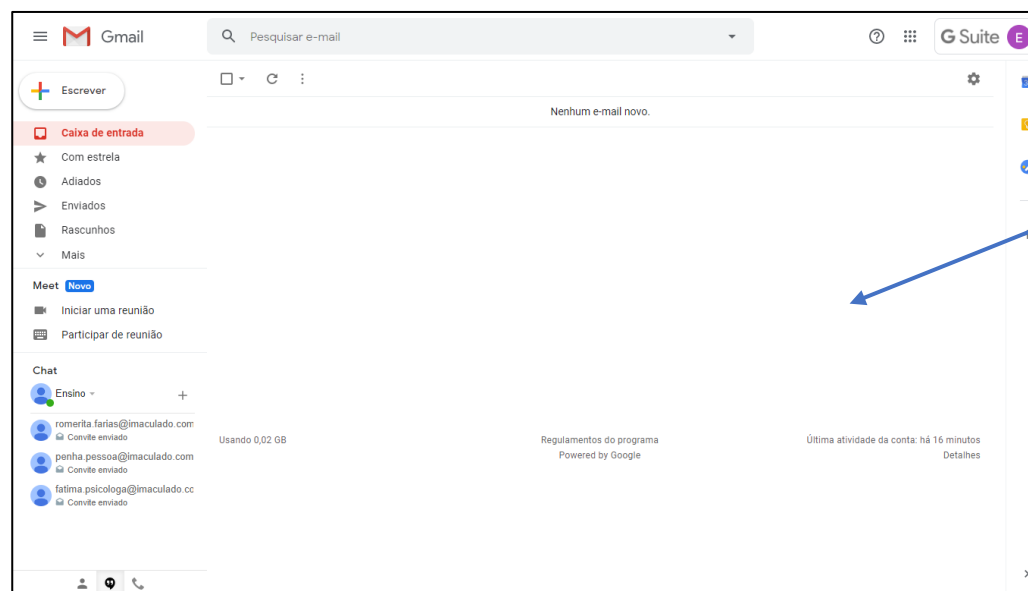
# ACESSO À CONTA GOOGLE IMACULADO

Acessar o [WWW.GMAIL.COM](http://WWW.GMAIL.COM)



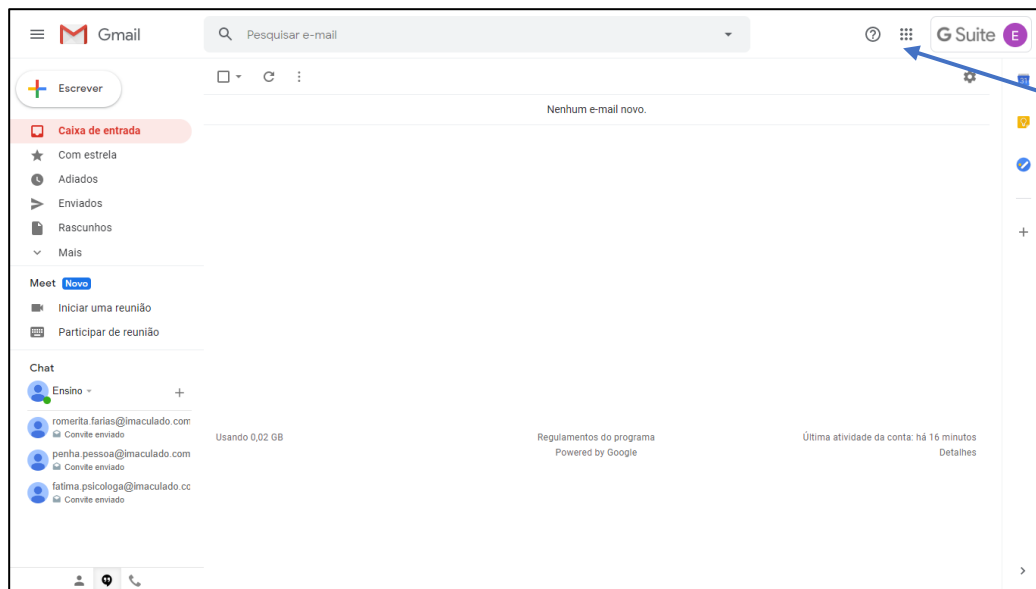
Fornecer LOGIN e SENHA entregue pelo colégio aos alunos!



Obs.: No primeiro acesso, a página irá pedir uma nova senha, por favor, anote para não esquecer.



Após isso, a página será redirecionada para a caixa de entrada do e-mail de cada aluno. Por favor, abra o e-mail que tem “convite” no título e aceite para participar da reunião de acolhimento na segunda – feira.

# ACESSO ÀS SALAS DE AULA GOOGLE



Clique no ícone  e procure a ferramenta GOOGLE SALA DE AULA () , aperte para entrar.



# ACESSO ÀS SALAS DE AULA GOOGLE

Ao clicar nas salas, você poderá ver um MENU DE OPÇÕES, onde nele constará as abas “MURAL, ATIVIDADE e PESSOAS”. Vamos conhecer cada uma delas?

☰ Infantil II C

Mural

Atividades

Pessoas

Notas



Infantil II C

Código da turma numd5sm

Selecione tema  
Fazer upload da foto

## Próximas atividades

Nenhuma atividade para a próxima semana

Visualizar tudo



Compartilhe algo com sua turma...



## Comunique-se com sua turma aqui


Crie e programe avisos

Responda às postagens dos alunos

# ACESSO ÀS SALAS DE AULA GOOGLE

Na aba MURAL, vocês poderão encontrar toda postagem realizada pelo professor.

Na aba ATIVIDADES, estará todo material (vídeos, PDF's, LINKS) carregados por cada tia.



The screenshot shows the Google Classroom interface for a class named "Infantil II C". At the top, there is a navigation bar with tabs for "Mural", "Atividades", "Pessoas", and "Notas". Below the navigation bar is a header banner with the class name, a group code "numd5sm", and options to "Selecionar tema" and "Fazer upload da foto". The main content area is divided into three sections: "Próximas atividades" (showing no activities for the next week), a sharing box "Compartilhe algo com sua turma...", and a communication section "Comunique-se com sua turma aqui" with options to "Criar e programar avisos" and "Responder às postagens dos alunos".

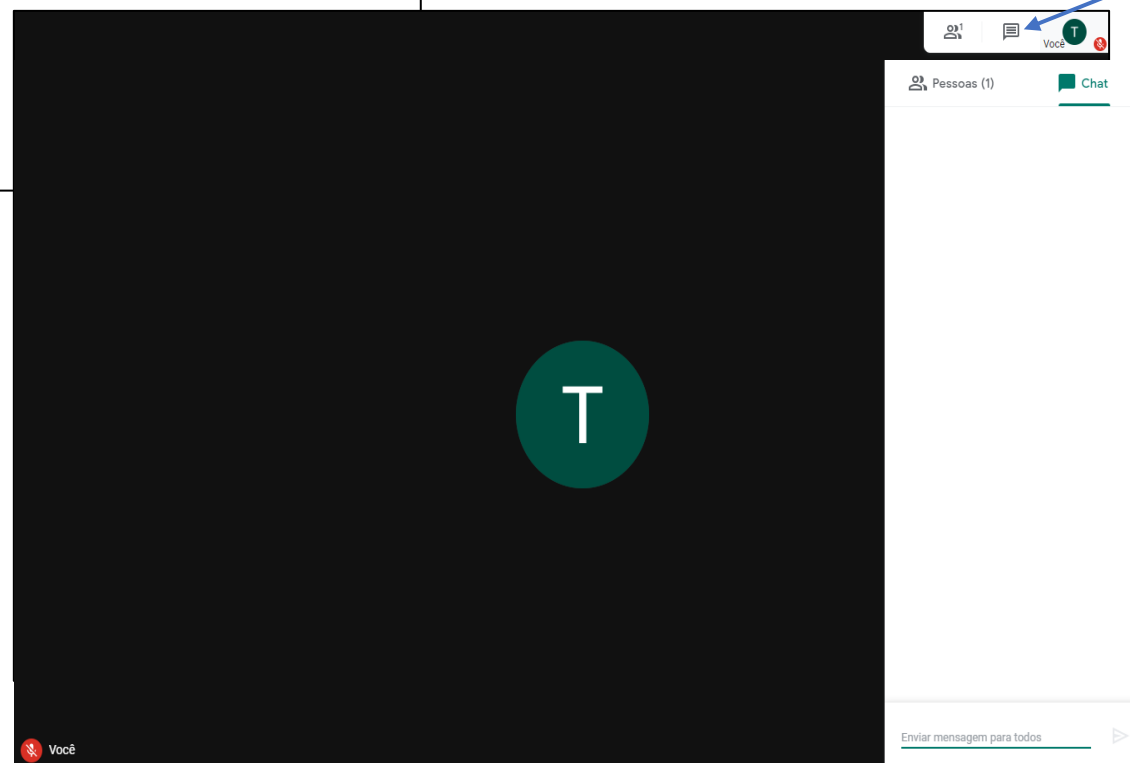
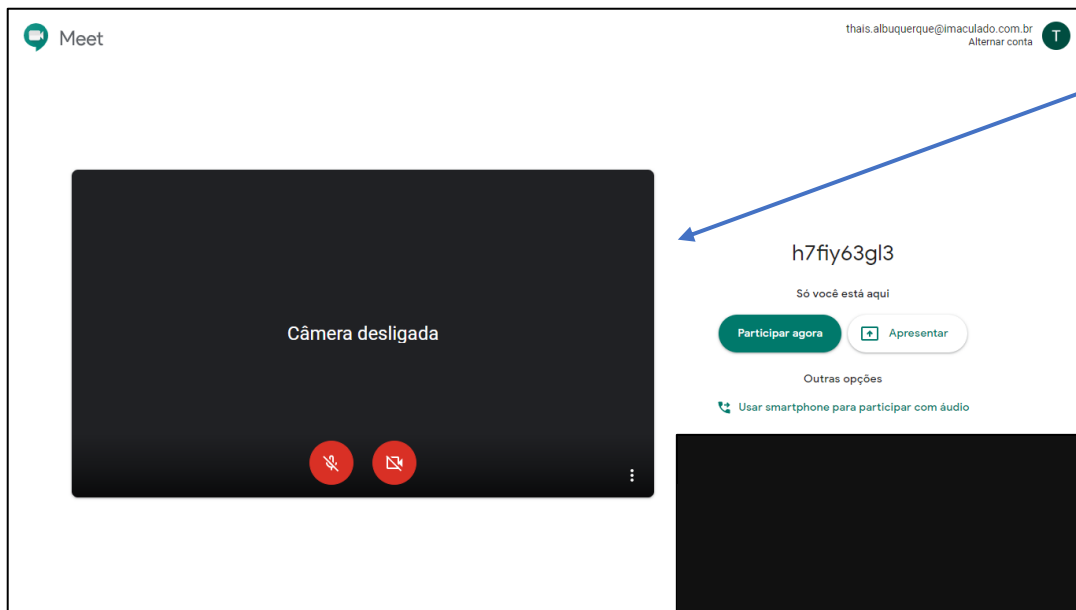
Na aba PESSOAS, o aluno poderá ver quem pertence a sua sala de aula.



Toda sala de aula Google conta com um código de acesso ao GOOGLE MEETS. Haverá dias, avisados anteriormente, em que as tias realizarão aulas ao vivo. O estudante deverá clicar no link e será direcionado para a aula remota.

The screenshot shows the Google Classroom interface for a class named "Infantil II C". At the top, there is a navigation bar with "Mural" selected, and other tabs for "Atividades", "Pessoas", and "Notas". On the right side of the navigation bar, there are icons for settings, a grid, and a profile picture. The main header area features the class name "Infantil II C" and a "Código da turma" field containing "numd5sm". A yellow arrow points from the text above to this code field. Below the header, there are three main sections: "Próximas atividades" (showing no activities for the next week), a sharing box with the text "Compartilhe algo com sua turma...", and a "Comunique-se com sua turma aqui" section with options to "Criar e programar avisos" and "Responder às postagens dos alunos".

Antes de clicar em “PARTICIPAR AGORA”, por favor, confira se o seu microfone e sua câmera estão desligados, isso facilita para que a chamada não fique sobrecarregada. Após desligar, clique em “PARTICIPAR AGORA”.



Qualquer interação na página deverá ser feita pelo chat, a ativação do microfone só poderá ser feita com autorização da tia. Em caso de dúvida, sinalizar no chat.



**ACABOU A AULA, E AGORA?**

**O ALUNO DEVERÁ SAIR DO GOOGLE MEET E VOLTAR AO MENU ONDE CONSTA A SALA GOOGLE E CLICAR NA SALA DE AULA PARA REALIZAÇÃO DE ALGUMA ATIVIDADE.**





# PODEREI TER ACESSO ÀS PSICÓLOGAS?

**SIM!**

Nossas psicólogas, MARIA DO CARMO (Infantil – Manhã) Sabelly (Infantil - Tarde), estarão dando suporte na SALA DO SOE, localizada também no GOOGLE SALA DE AULA e caso precisem de atendimento individual entrar em contato com a COORDENAÇÃO para que possa ser fornecido o número do celular de cada uma.

# COMO PODEREI ME COMUNICAR COM A COORDENAÇÃO?



## WhatsApp

81 9863-0353 (**Érica** - Maternal, Infantil I e II da manhã)

81 98844-9405 (**Mônica** – Infantil III e IV da manhã)

81 98441-1505 (**Flávia** – Infantil tarde)

## JUNTOS SOMOS MAIS FORTES!